






# SOLALED *downlight* square



-  Luz cálida
-  Luz neutra
-  Luz fría
-  Ahorro de energía
-  Amigable con el medio ambiente

- Ahorre hasta más de \$500 al año por foco
- Consumo de 9 W reemplazando foco incandescente de 100 W
- Diseño estético y delgado
- Fácil instalación para sobreponer (plafón, bote integral y caja)
- Dura 20 veces más que un foco incandescente



Blanco



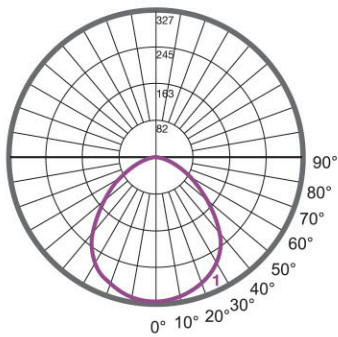
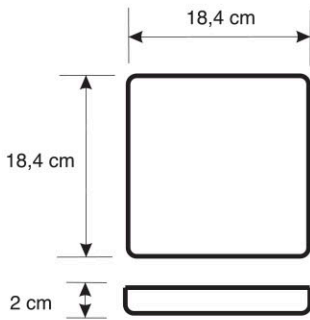
Plata



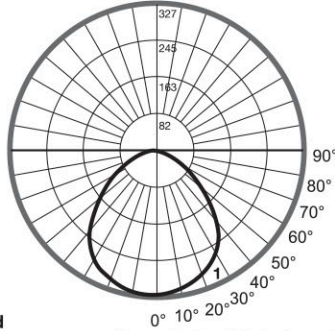
Oro

85%  
ahorro  
de energía

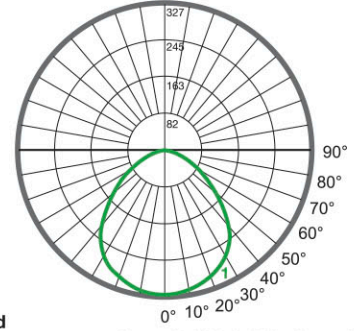
## DIMENSIONES



**Cd**  
Curva correspondiente de 45°, 225° horizontales



**Cd**  
Curva correspondiente de 0°, 180° horizontales



**Cd**  
Curva correspondiente de 90°, 270° horizontales

Tecnología	LED
Potencia de línea típica	9W
Frecuencia	60 Hz
Tensión de entrada	127 V~
Difusor	Cristal prismático / Opalino
Acabados	Blanco, Plata y Oro
Uso	Interiores
Instalación	Sobreponer
Flujo luminoso	757 lm
Temp. de color	
Blanco cálido	3000K (WW)
Blanco neutro	4000K (NW)
Blanco frío	6500K (CW)
Índice de rendimiento de color (CRI)	> 85

DISTRIBUCIÓN DE LÚMENES POR ZONA	
Zona	Lúmenes
0°-10°	31,0
10°-20°	89,0
20°-30°	135,0
30°-40°	158,0
40°-50°	144,0
50°-60°	106,0
60°-70°	62,0
70°-80°	27,0
80°-90°	5,0

CLASIFICACIÓN CIE DIRECTO	
Criterio de espaciamiento S.C.	
	1,2 a 0°
	1,2 a 90°

- No usar con atenuadores de luz
- No usar con interruptores iluminados



**3 Años de GARANTÍA**

- Ahorre hasta más de \$500\* al año por foco
- Dura 20 veces más que un foco incandescente



- Ahorre hasta 85% de energía con mayor flujo luminoso
- Sin radiación UV, libre de mercurio



- Tecnología Led duración > 50 000 horas  
Foco incandescente duración aprox. 1 500 horas

\* Operando 8 horas diarias por 365 días

